

■ **Marktkommentar:**

Liebe Leserinnen und Leser,

der Mai war von starken Schwankungen an den Kapitalmärkten geprägt. Die nicht endende Diskussion über die Zukunft Griechenlands im Euroverbund sowie wenig überzeugende amerikanische Wirtschaftsdaten trugen ihren Teil zur Volatilität bei.

Die Aktienmärkte tendierten schwächer, der deutsche Aktienindex DAX verlor knapp 3%, der amerikanische S&P 500 und der japanische Nikkei 225 gaben 1,4% bzw. 1,6% nach. Auch die Schwellenländer tendierten leichter.

Der deutsche Rentenmarkt zeigte sich auch im abgelaufenen Monat freundlich. Die Rendite der 10-jährigen deutschen Staatsanleihe fiel um 0,19 Prozentpunkte auf 3,04%.

Die Rohstoffmärkte waren uneinheitlich. Der Goldpreis war in US-Dollar unverändert, erreichte aber mit EUR 1.076 einen neuen historischen Höchststand. Der Silberpreis zeigte sich sehr schwach und verlor 20,6%. Die Spekulanten wurden durch mehrfach erhöhte Sicherheitsleistungen auf ihre Positionen aus dem Markt gedrängt. Auch der Ölpreis tendierte 7,2% schwächer (jeweils in US-Dollar).

Auf der Währungsseite setzten Gewinnmitnahmen ein. Der Euro verlor gegenüber dem US-Dollar 2,7%, gegenüber dem japanischen Yen 2,4% und gegen das britische Pfund 2,2%.

Wie sich ausgewählte vermögensverwaltende Fonds in den verschiedenen Risikoklassen entwickelt haben, entnehmen Sie bitte der Rückseite.

Mit besten Grüßen

Mrc
H. Schnapp *K.-D. Erdmann*

■ **Marktstatistik:**

Aktienindizes	Stand per 31.05.2011	Veränderung in 2011 (J/A)	Veränderung in 2010 (J/J)
DAX (X)	7.293,69	5,49 %	16,06 %
MDAX (X)	10.884,04	7,46 %	34,92 %
DJ Eur.STOXX 50 P	4.789,71	4,91 %	-2,86 %
DJ Industrial Av.	12.569,79	8,57 %	11,02 %
S&P 500	1.345,20	6,96 %	12,78 %
Nasdaq Composite	2.835,30	6,88 %	16,91 %
Nikkei 225	9.693,73	-5,23 %	-3,01 %
Hang Seng (Hongk.)	23.684,13	2,82 %	5,32 %
MSCI/Welt (EUR)	96,22	-1,25 %	17,11 %
■ Rentenmärkte			
Rex Performance	391,70	0,26 %	4,01 %
ML EMU Corp Bd	205,45	1,87 %	4,75 %
■ Rohstoffe			
Gold (USD)	1.536,50	9,32 %	29,24 %
Silber (USD)	38,65	26,18 %	80,28 %
Rohöl Brent (\$/b)	117,26	26,64 %	19,42 %
■ Zinsen			
	Stand per 31.05.2011	Stand per 31.12.2010	Stand per 31.12.2009
Euribor (3 Monate)	1,43	1,01	0,70
EUR Umlaufrendite	2,79	2,51	3,02
10J. Staatsanl. BRD	3,04	2,97	3,40
10J. Pfandbriefe	3,50	3,39	3,80
■ Währungen			
EUR / USD	1,44	1,34	1,43
EUR / JPY	117,32	108,62	133,70
EUR / CHF	1,23	1,25	1,49
EUR / GBP	0,87	0,86	0,89

Impressum

Erdmann Financial Management GmbH
Geschäftsführer: Klaus-Dieter Erdmann, Gabriele Schnapp, Karsten Schnapp
Westfalenstr. 41, 58636 Iserlohn

E-Mail: info@erdmannmbh.de
Internet: www.erdmannmbh.de

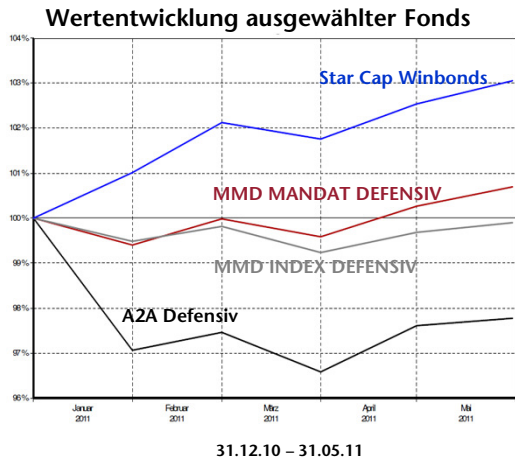
Tel: 02371/919 59 10
Fax: 02371/919 59 11

Kommentar zu den Strategiedepots

Die defensive Strategie war auch im abgelaufenen Monat erfolgreich. Fast alle Vermögensverwalter konnten ihre Gewinne weiter ausbauen.

Im ausgewogenen Bereich überzeigte Luca Pessarini mit dem Ethna Aktiv, während die anderen vermögensverwaltenden Fonds für den laufenden Monat keinen positiven Performancebeitrag leisteten.

In der offensiven Strategie konnten lediglich Dr. Leber mit dem Acatis Datini Value Flex und Bert Flossbach mit dem FvS Multiple Opportunities ihre Gewinne ausbauen. Die Gesamtstrategie tendierte leicht schwächer.



MMD MANDAT DEFENSIV

0,80 %

	Rücknahme-Preis per 31.05.2011	Performance YTD	Performance 2010	Performance 2009
4Q-Income Fonds Universal	18,00 €	0,59 %	10,60 %	17,99 %
A2A Defensiv	12,29€	-2,23 %	8,81 %	6,02 %
Ariqon Konservativ	14,52 €	1,75 %	-	-
Bantleon Opportunities S PA	100,78 €	1,74 %	-	-
Ethna Global Defensiv	137,07 €	2,42 %	7,81 %	16,27 %
FvS Strat. SICAV-Defensiv R	107,34 €	0,08 %	7,03 %	11,73 %
Gothaer Comfort Ertrag	110,73 €	1,02 %	4,20 %	5,08 %
Quint:Essence Strat.Defensive	111,16 €	-0,36 %	6,87 %	7,20 %
Sauren Global Defensiv	14,07 €	-0,07 %	4,61 %	9,25 %
Star Cap Winbonds	1.413,07 €	3,06 %	9,58 %	40,39 %

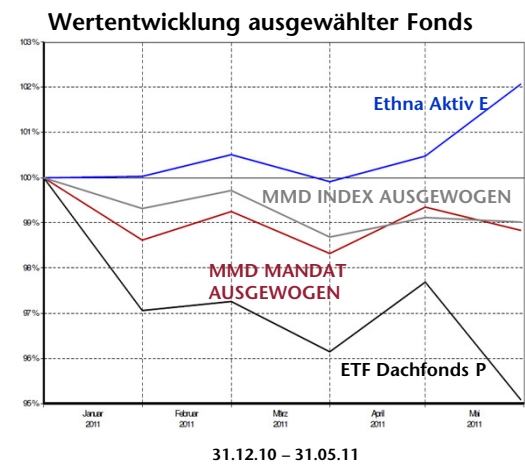
MMD-INDEX DEFENSIV

-0,10 %

Zum Vergl.:12,5%MSCIWelt, 12,5%EUROST50P, 75%REX P

3,42 % 8,20 %

0,66 % 4,78 % 9,84 %



MMD MANDAT AUSGEWOGEN

-1,18 %

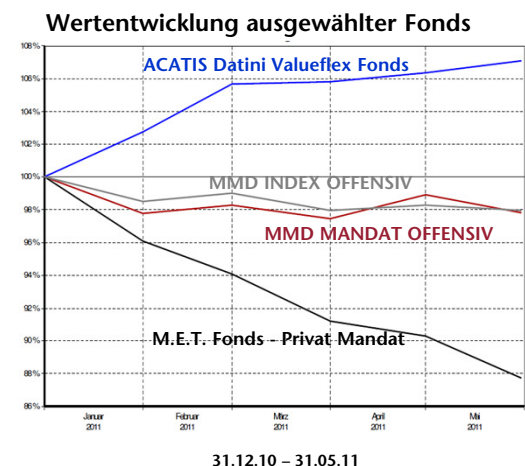
	Rücknahme-Preis per 31.05.2011	Performance YTD	Performance 2010	Performance 2009
Antea	70,58 €	-1,60 %	16,16 %	21,39 %
Carmignac Patrimoine A	5.033,11 €	-4,40 %	6,93 %	17,59 %
C-Quadrat ARTS TR Balance	158,42 €	-2,00 %	7,64 %	20,76 %
ETF Dachfonds P	13,54 €	-4,92 %	14,10 %	18,41 %
Ethna Aktiv E	112,34 €	2,06 %	9,93 %	14,54 %
FvS Strategie ausgewogen R	108,13 €	-0,07 %	9,79 %	17,61 %
Lux Topic - Bank Schilling	15,15 €	-2,07 %	4,03 %	8,54 %
M & W Privat	143,24 €	-0,15 %	8,53 %	9,97 %
Sauren Global Balanced A	14,21 €	-0,21 %	11,77 %	21,10 %
Walser Portfolio German Select	171,42 €	1,58 %	6,60 %	7,32 %

MMD-INDEX AUSGEWOGEN

-0,98 %

Zum Vergl.:25% MSCIWelt, 25% EUROSTO50P, 50% REX P

1,05 % 5,56 % 14,76 %



MMD MANDAT OFFENSIV

-2,34 %

	Rücknahme-Preis per 31.05.2011	Performance YTD	Performance 2010	Performance 2009
ACATIS Datini Valueflex Fonds	179,04 €	7,10 %	23,37 %	38,51 %
Carmignac Investissement A	8.339,82€	-7,32 %	15,76 %	42,58 %
C-Quadrat ARTS TR flexibel	96,42€	-5,27 %	-	-
ETF Dachfonds P	13,54€	-4,92 %	14,10 %	18,41 %
FvS Strat.SICAV-MultipleOpp.	138,99€	1,94 %	14,34 %	39,51 %
Kap.Konz. Multi Asset Global	101,53€	0,26 %	14,30 %	19,73 %
M & W Privat	143,24€	-0,15 %	8,53 %	9,97 %
M.E.T. Fonds - Privat Mandat	119,14€	-12,27 %	15,70 %	17,49 %
Sauren Global Opportunities	23,39€	-2,83 %	24,65 %	49,23 %
TOP 25 S	141,21€	-0,28 %	19,38 %	24,11 %

MMD-INDEX OFFENSIV

-2,05 %

Zum Vergl.:50% MSCI Welt, 50% EURO STOXX 50P

1,84 % 7,11 % 24,59 %