

■ **Marktkommentar:**

Liebe Leserinnen und Leser,

der Monat März war überschattet von der dramatischen Naturkatastrophe in Japan, deren Auswirkungen auch heute noch nicht absehbar sind, sowie vom Kampf der Europäer um die Stabilität ihrer Gemeinschaftswährung. Zum Schutz wurde ein neuer Rettungsfonds mit einem Volumen von 700 Mrd. Euro kreiert, in den Deutschland 5 Jahre lang jeweils 4,3 Mrd. Euro einzahlen soll. Weiterhin übernimmt unser Land Garantien für 168 Mrd. Euro. Mit dem Fonds, härteren Strafen für die Defizitsünder und einer abgestimmten Wirtschaftspolitik möchte die Europäische Union künftige Schuldenkrisen verhindern.

Die Aktienmärkte tendierten schwach, wobei der deutsche Aktienindex mit einem Tiefststand von 6.483 Punkten die stärksten Verluste unter den westlichen Börsen erlitt. Die japanische Börse erlebte den zweitgrößten Börsencrash nach 1987 und verlor am Dienstag nach der Katastrophe 10,5%. Auf Monats-sicht büßte der DAX 3,2% und der japanische Nikkei 225 8,2% ein. Der amerikanische S&P 500 behauptete dagegen seinen Vormonatsstand.

Der deutsche Rentenmarkt konnte von der Schuldendiskussion im Euroraum und der Aktienmarktschwäche nicht profitieren und entwickelte sich ebenfalls schwächer. Die Rendite der 10-jährigen deutschen Staatsanleihe stieg um 0,2 Prozentpunkte auf 3,35%.

Die Rohstoffmärkte waren weiter freundlich. Gold stieg um 1,9% und erreichte einen neuen historischen Höchststand. Silber tendierte mit einem Plus von 13% ebenfalls fester und stieg auf ein neues 20-Jahres-Hoch. Öl verteuerte sich um 3,2% (jeweils in US-Dollar).

Auf der Währungsseite zeigte sich der Euro positiv. Er gewann gegenüber dem US-Dollar 2,8%, gegenüber dem japanischen Yen 4,4% und gegen das britische Pfund 3,5%.

Wie sich ausgewählte vermögensverwaltende Fonds in den verschiedenen Risikoklassen entwickelt haben, entnehmen Sie bitte der Rückseite.

Mit besten Grüßen



■ **Marktstatistik:**

Aktienindizes	Stand per 31.03.2011	Veränderung in 2011 (J/A)	Veränderung in 2010 (J/J)
DAX (X)	7.041,31	1,84 %	16,06 %
MDAX (X)	10.310,08	1,80 %	34,92 %
DJ Eur.STOXX 50 P	4.769,40	4,47 %	-2,86 %
DJ Industrial Av.	12.319,73	6,41 %	11,02 %
S&P 500	1.325,83	5,42 %	12,78 %
Nasdaq Composite	2.781,07	4,83 %	16,91 %
Nikkei 225	9.755,10	-4,63 %	-3,01 %
Hang Seng (Hongk.)	23.527,52	2,14 %	5,32 %
MSCI/Welt (EUR)	96,06	-1,41 %	17,11 %
Rentenmärkte			
Rex Performance	382,96	-1,97 %	4,01 %
ML EMU Corp Bd	201,51	-0,08 %	4,75 %
Rohstoffe			
Gold (USD)	1.439,00	2,38 %	29,24 %
Silber (USD)	37,87	23,64 %	80,28 %
Rohöl Brent (\$/b)	115,50	24,74 %	19,42 %
Zinsen	Stand per 31.03.2011	Stand per 31.12.2010	Stand per 31.12.2009
Euribor (3 Monate)	1,24	1,01	0,70
EUR Umlaufrendite	3,08	2,51	3,02
10J. Staatsanl. BRD	3,35	2,97	3,40
10J. Pfandbriefe	3,78	3,39	3,80
Währungen			
EUR / USD	1,42	1,34	1,43
EUR / JPY	117,89	108,62	133,70
EUR / CHF	1,30	1,25	1,49
EUR / GBP	0,88	0,86	0,89

Impressum

Erdmann Financial Management GmbH
Geschäftsführer: Klaus-Dieter Erdmann, Gabriele Schnapp, Karsten Schnapp
Westfalenstr. 41, 58636 Iserlohn

E-Mail: info@erdmanngmbh.de
Internet: www.erdmanngmbh.de

Tel: 02371/919 59 10
Fax: 02371/919 59 11

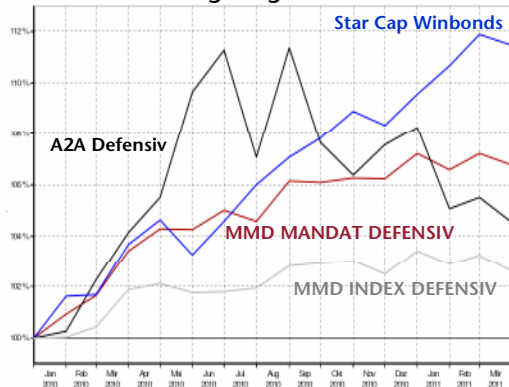
Kommentar zu den Strategiedepots

Die stark steigenden Zinsen im 1. Quartal 2011 sorgten bei den defensiven Strategien für leichte Kursverluste. Besonders negativ wurde die quantitative Strategie des A2A Defensiv tangiert.

Im ausgewogenen Bereich litt die Wertentwicklung des Carmignac Patrimoine unter einem hohen US-Dollar, der allerdings in den letzten Wochen sukzessive abgesichert wurde.

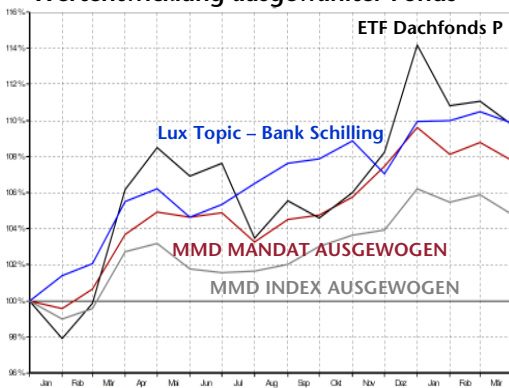
Flexible quantitative Vermögensverwalter wie der ETF Dachfonds, C-Quadrat ARTS Total Return Flexible und M.E.T. Fonds - Privat Mandat hatten besonders unter der japanischen Naturkatastrophe zu leiden, da sie mit hohen Aktienquoten in die Korrektur der Aktienmärkte gestartet waren.

Wertentwicklung ausgewählter Fonds



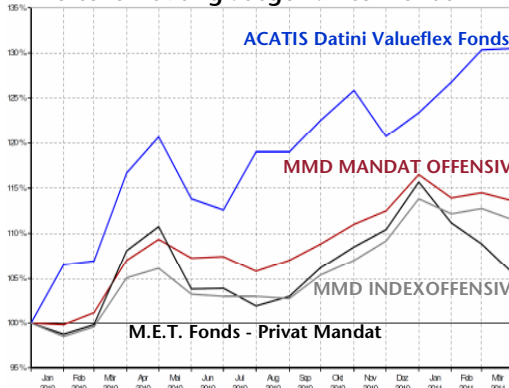
31.12.09 – 31.03.11

Wertentwicklung ausgewählter Fonds



31.12.09 – 31.03.11

Wertentwicklung ausgewählter Fonds



31.12.09 – 31.03.11

MMD MANDAT DEFENSIV

-0,43 %

	Rücknahme-Preis per 31.03.2011	Performance YTD	Performance 2010	Performance 2009
4Q-Income Fonds Universal	17,88 €	-0,08 %	10,60 %	17,99 %
A2A Defensiv	12,14 €	-3,42 %	8,81 %	6,02 %
Ariqon konservativ	14,35 €	0,56 %	-	-
Bantleon Opportunities S PA	98,61 €	-0,45 %	-	-
Ethna Global Defensiv	134,03 €	0,15 %	7,81 %	16,27 %
FvS Strat. SICAV-Defensiv R	105,69 €	-1,45 %	7,03 %	11,73 %
Gothaer Comfort Ertrag	109,42 €	-0,17 %	4,20 %	5,08 %
Quint:Essence Strat.Defensive	110,36 €	-1,08 %	6,87 %	7,20 %
Sauren Global Defensiv	14,07 €	-0,07 %	4,61 %	9,25 %
Star Cap Winbonds	1.425,30 €	1,76 %	9,58 %	40,39 %

MMD-INDEX DEFENSIV

-0,76 %

3,42 %

8,20 %

Zum Vergl.:12,5%MSCIWelt, 12,5%EUROST50P, 75%REX P -1,10 % 4,78 % 9,84 %

Rücknahme-Preis per 31.03.2011

Performance YTD

Performance 2010

Performance 2009

MMD MANDAT AUSGEWOGEN

-1,68 %

	Rücknahme-Preis per 31.03.2011	Performance YTD	Performance 2010	Performance 2009
Antea	70,70 €	-1,44 %	16,16 %	21,39 %
Carmignac Patrimoine A	5.098,25 €	-3,16 %	6,93 %	17,59 %
C-Quadrat ARTS TR Balance	157,91 €	-2,31 %	7,64 %	20,76 %
ETF Dachfonds P	13,69 €	-3,86 %	14,10 %	18,41 %
Ethna Aktiv E	109,98 €	-0,08 %	9,93 %	14,54 %
FvS Strategie ausgewogen R	106,24 €	-1,82 %	9,79 %	17,61 %
Lux Topic - Bank Schilling	15,02 €	-2,91 %	4,03 %	8,54 %
M & W Privat	142,60 €	-0,59 %	8,53 %	9,97 %
Sauren Global Balanced A	14,17 €	-0,49 %	11,77 %	21,10 %
Walser Portfolio German Select	168,46 €	-0,18 %	6,60 %	7,32 %

MMD-INDEX AUSGEWOGEN

-1,32 %

6,20 %

12,70 %

Zum Vergl.:25% MSCIWelt, 25% EUROSTO50P, 50% REX P -0,22 % 5,56 % 14,76 %

Rücknahme-Preis per 31.03.2011

Performance YTD

Performance 2010

Performance 2009

MMD MANDAT OFFENSIV

-2,64 %

	Rücknahme-Preis per 31.03.2011	Performance YTD	Performance 2010	Performance 2009
ACATIS Datini Valueflex Fonds	176,87 €	5,80 %	23,37 %	38,51 %
Carmignac Investissement A	8.527,08 €	-5,24 %	15,76 %	42,58 %
C-Quadrat ARTS TR flexibel	96,23 €	-5,45 %	-	-
ETF Dachfonds P	13,69 €	-3,86 %	14,10 %	18,41 %
FvS Strat.SICAV-MultipleOpp.	134,42 €	-1,41 %	14,34 %	39,51 %
Kap.Konz. Multi Asset Global	100,24 €	-1,02 %	14,30 %	19,73 %
M & W Privat	142,60 €	-0,59 %	8,53 %	9,97 %
M.E.T. Fonds - Privat Mandat	123,89 €	-8,78 %	15,70 %	-
Sauren Opportunities	23,36 €	-2,95 %	24,65 %	49,23 %
TOP 25 S	140,28 €	-2,94 %	19,38 %	24,11 %

MMD-INDEX OFFENSIV

-2,05 %

13,84 %

23,51 %

Zum Vergl.:50% MSCI Welt, 50% EURO STOXX 50P 1,53 % 7,11 % 24,59 %